

WYPALL®
BRAND

Professionelle Papierwischtücher

WYPALL®
REACH™
SPENDER FÜR
ZENTRAL-
ENTNAHME

*Unterstützt Sie bei
der Einhaltung hoher
Hygienestandards
in Gastronomie
und Gast-
gewerbe*



DAS RICHTIGE
WISCHTUCH FÜR
JEDE AUFGABE







Wussten Sie schon?

- Offenliegende Wischtuchrollen ohne Spender werden typischerweise 70 Mal berührt
- Bei der einzelnen Nutzung werden durchschnittlich 2,5 m Papier um die Hände gewickelt

WypAll® Reach™ Spender für Zentralentnahme

- Entwickelt um der Übertragung von Bakterien in Lebensmitteln vorzubeugen, die beim Umgang mit offenliegenden blauen Rollen während der Lebensmittelzubereitung entsteht
- Immer zur Hand – bequem und portabel zur Reinigung von Oberflächen
- Repräsentativer Spender – schickes Design für den Einsatz im Gästebereich
- Reduziert den Papierverbrauch um mehr als 20 %¹
- Reduziert Papierabfall um mehr als 20 %¹

Produkt	Farbe/Code	Bezeichnung	Blattgröße (L x B)	Blatt pro Rolle	Rollendurchmesser (cm)	Packungsinhalt	Lagen	Merkmale	Spender
	○ 6222 ● 6223	WypAll® Reach™ Papierwisch Tuch für Lebensmittel & Hygiene - Zentralentnahme L10	38 cm x 18,3 cm	430	15	6 Rollen x 164 m = 984 m = 2580 Blätter	1	Geprägt	6221
	● 6220	WypAll® Reach™ Papierwisch Tuch für die Reinigung im Service & Einzelhandel - Zentralentnahm L10	38 cm x 18,3 cm	280	15	6 Rollen x 106 m = 636 m = 1680 Blätter	1	Airflex™	6221
	6221	WypAll® Reach™ Spender für Zentralentnahme	1 Spender (L 25,4 x B 18,0 x T 22,4 cm)			Schwarzer Durchführung zur Verwendung mit 6220 Roter Durchführung zur Verwendung mit 6222 / 6223		Halterung zur Wandmontage im Lieferumfang enthalten	

*Bilder nur zu Darstellungszwecken, Rollen sind nicht einzeln verpackt
1 Sapio Research Aug. 2018

WYPALL® – VON DEUTSCHLANDS ANERKANNTSTEM WISCHTUCHHERSTELLER